












## CINTA ACROBAT

<u>CINTA ACROBAT</u>					
Microsoft Excel					
Archivo Inicio Insertar Diseño de página Fórmulas Datos Revisar Vista Programador Plumas Acrobat					
 Crear PDF Crear Adobe PDF	 Preferencias PDF	 Incrustar 3D	 Comenzar reunión Conectar	 Crear y adjuntar a correo electrónico Crear y enviar por correo electrónico	 Crear y enviar para revisión Revisión y comentario
 Crear PDF	Crear Adobe PDF a partir del documento actual.				
 Preferencias	Configurar la creación de PDF.				
 Incrustar 3D	Incrustar contenido 3D.				
 Comenzar reunión	Comenzar una reunión con Acrobat Connect.				
 Crear y adjuntar a correo electrónico	Crear archivo Adobe PDF y adjuntar a un correo electrónico nuevo.				



Crear y enviar  
para revisión.

Crear Adobe PDF e iniciar una revisión compartida.