CINTA PROGRAMADOR

	Abre el editor de Visual Basic.
	Muestra la lista de macros desde la que se puede ejecutar, crear o eliminar una macro.
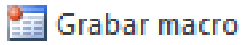	Graba una macro. Los comandos que realice se guardarán en la macro para que los pueda volver a ejecutar.
	Utiliza referencias relativas para que las macros se graven con acciones relativas a la celda inicial seleccionada. Por ejemplo, si graba una macro en la celda A1 que desplaza el cursor a la celda A3 con esta opción activada, si ejecuta la macro resultante en la celda J6 se desplazará el cursor a la celda J8. Si esta opción se desactivó cuando se grabó la macro, si ejecuta en la celda J6, se desplazaría el cursor a la celda A3.
	Personaliza la configuración de seguridad de la macro.

	Administra los complementos disponibles para usar con el archivo.
	Habilita los complementos COM disponibles.
Si pulsas la flecha de hay debajo (▾) se mostraran las siguientes opciones.	Inserta controles en el documento.
CONTROLES DE FORMULARIO	
	Botón.
	Cuadro combinado.
	Casilla de verificación.
	Control de número.
	Cuadro de lista.

	Botón de opción.
	Cuadro de grupo.
	Etiqueta.
	Barra de desplazamiento.
	Campo de texto.
	Cuadro combinado de lista – Editar.
	Cuadro combinado desplegable – Editar.
CONTROLES ActiveX	
	Inserta un control de botón de comando.
	Inserta un control de cuadro combinado.
	Inserta un control de casilla de verificación.
	Inserta un control de cuadro de lista.

	Inserta un control de cuadro de texto.
	Inserta un control de barra de desplazamiento.
	Inserta un control de control de número.
	Inserta un control de botón de opción.
	Inserta un control de etiqueta.
	Inserta un control de imagen.
	Inserta un control de botón de alternar.
	Inserta un control de un conjunto de controles disponibles en este equipo.
	Activa o desactiva el modo diseño.
	Muestra o modifica las propiedades del control seleccionado.
	Edita el código Visual Basic para un control.

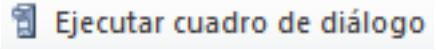	Ejecuta un cuadro de diálogo personalizado.
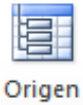	Abre el panel de tareas Origen XML para administrar mapas XML en este libro.
	Muestra o modifica las propiedades de mapa XML.
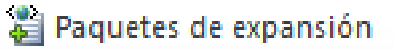	Administra los paquetes de expansión XML adjuntos a este documento o adjunta un nuevo paquete de expansión.
	Actualiza los datos XML del libro.
	Importa un archivo de datos XML.
	Exporta un archivo de datos XML.
	Especifica el tipo de plantilla del panel de información del documento para mostrar en los programas compatibles con Microsoft Office.