








CINTA HERRAMIENTAS PARA MINIGRÁFICO - DISEÑO







<p>Editar datos ▼</p> <p>Si pulsas la flecha de la derecha (▼) se mostraran las siguientes opciones.</p>	<p>Edita la ubicación y origen de datos del grupo de Minigráfico seleccionado.</p>
<p>Editar ubicación y datos del grupo...</p>	<p>Edita la ubicación y origen de datos del grupo de Minigráfico seleccionado.</p>
<p>Editar los datos de un minigráfico...</p>	<p>Edita solo el origen de datos del Minigráfico seleccionado.</p>
<p>Celdas ocultas y vacías...</p>	<p>Cambia el modo en que los valores ocultos y nulos se muestran en el grupo de Minigráficos seleccionado.</p>
<p>Cambiar fila/columna</p>	<p>Elige si los datos de Minigráfico se mostrarán por fila o por columna. Este comando se aplica sólo cuando el origen de datos tiene la misma cantidad de filas y columnas.</p>

 Línea	Cambia el grupo de Minigráficos seleccionado por un Minigráfico de líneas.
 Columna	Cambia el grupo de Minigráficos seleccionado por un Minigráfico de columnas.
 Ganancia o pérdida	Cambia el grupo de Minigráficos seleccionado por un Minigráfico de ganancia/perdida.
<input type="checkbox"/> Punto alto	Resalta los puntos de datos más altos en el grupo de Minigráficos seleccionados.
<input type="checkbox"/> Punto bajo	Resalta los puntos de datos más bajos en el grupo de Minigráficos seleccionados.
<input type="checkbox"/> Puntos negativos	Resalta los valores negativos del grupo de Minigráficos seleccionado con un marcador o color diferente.
<input type="checkbox"/> Primer punto	Resalta el primer punto de datos en el grupo de Minigráficos seleccionado.
<input type="checkbox"/> Último punto	Resalta el último punto de datos en el grupo de Minigráficos seleccionado.
<input type="checkbox"/> Marcadores	Resalta cada punto en un Minigráfico lineal en el grupo de Minigráficos lineales seleccionado.

	<p>Varios estilos de Minigráficos de columnas, también los hay lineales o de ganancia/perdida.</p>
 Color de minigráfico ▾	<p>Especifica el color y peso de los Minigráficos en el grupo de Minigráficos seleccionado.</p>
 Color de marcador ▾	<p>Cambia el color de los puntos negativos, marcadores y todos los otros puntos del grupo de Minigráficos seleccionado.</p>
 Eje ▼	<p>Cambia la escala y visibilidad década eje de Minigráfico del grupo de Minigráficos seleccionado.</p>
<p>OPCIONES DEL EJE HORIZONTAL</p>	
<input checked="" type="checkbox"/> Tipo de eje <u>g</u> eneral	<p>Tipo de eje general del Minigráfico.</p>
Tipo de eje de fecha...	<p>Tipo de eje fecha del Minigráfico.</p>
Mostrar eje	<p>Muestra el eje horizontal del Minigráfico. El eje horizontal aparece si el Minigráfico tiene datos que cruzan el eje cero.</p>
Trazar datos de derecha a izquierda	<p>Trazar datos de derecha a izquierda.</p>

OPCIONES DE VALOR MÍNIMO DEL EJE VERTICAL

<input checked="" type="checkbox"/> Automático para cada minigráfico	Valor mínimo automático para el eje del Minigráfico.
Igual para todos los minigráficos	Mismo valor mínimo para el eje del Minigráfico.
Valor personalizado...	Valor mínimo personalizado para el eje del Minigráfico.
<h3>OPCIONES DE VALOR MÁXIMO DEL EJE VERTICAL</h3>	
<input checked="" type="checkbox"/> Automático para cada minigráfico	Valor máximo automático para el eje del Minigráfico.
Igual para todos los minigráficos	Mismo valor máximo para el eje del Minigráfico.
Valor personalizado...	Valor máximo personalizado para el eje del Minigráfico.
 Agrupar	Agrupar Minigráficos para que puedan compartir opciones de formato y escala.
 Desagrupar	Divide un conjunto de Minigráficos agrupados en Minigráficos individuales.
 Borrar ▾ Si pulsas la flecha de la derecha (▼) se mostrarán las siguientes opciones.	Borra los Minigráficos seleccionados.
 Borrar minigráficos seleccionados	Borra los Minigráficos seleccionados.



Borrar grupos de minigráficos seleccionados

Borra el grupo de Minigráficos seleccionado.